

### Рукоосушитель VA-HD1800

#### 1. Технические данные

Номинальное напряжение: 110-1 30V ,  
220-240V / 50Hz Номинальная мощность:  
1800-2000W

Температура воздуха:  $60\text{ }^{\circ}\text{C} \pm 20\text{ }^{\circ}\text{C}$

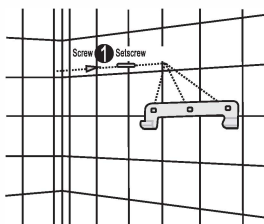
Вес: 3.0 кг

Скорость воздуха: > 15 м / сек

Действующее расстояние: > 140мм



Время задержки: < 5 сек

#### 2. Способ установки



1. Установить  
винты и  
кронштейны.

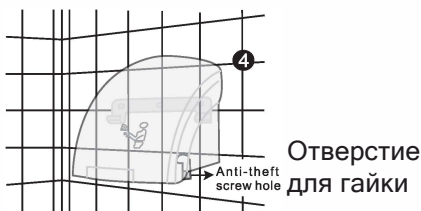
2. Повесить  
рукоосушитель.



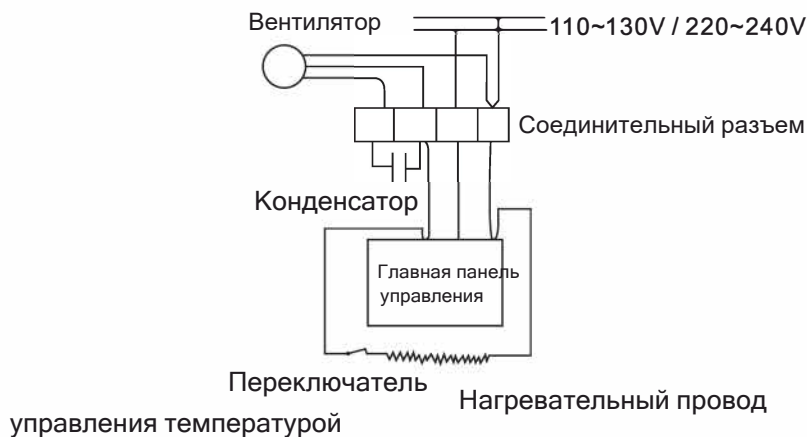
3. Завершить установку  
рукоосушителя.

4. Закрутить гайку

в отверстие



### Схема питания



### 3. Способ использования

- 1, После установки рукосушителя, включите источник питания, он будет работать на рабочей площадке.
- 2, Когда руки будут около вентилирующего отверстия около 15 см, сушитель включится автоматически, и пойдет горячий воздух.
- 3, После нескольких секунд после того, как руки убраны от рукосушителя, он перестанет работать.

Гарантия качества : 1 год